



UniEléctrica®

Tel.: 909 800 000
info@unielectrica.com

Periodo de facturación

DATOS FACTURA

Nº FACTURA.....: []
 FECHA FACTURA.....: 22 de septiembre de 2014
 PERIODO FACTURACIÓN Del: 12/08/2014 al: 12/09/2014
 TOTAL FACTURA.....: 1.580,91 €

DATOS TITULAR

NOMBRE.....: []
 DIRECCIÓN: []
 POBLACIÓN: []
 PROVINCIA: []
 DNI/CIF.....: []

DIRECCIÓN: []
 POBLACIÓN: []
 CUPS.....: ES0021 **TARIFA: 3.0A**
 POTENCIA.: P1 35.000 P2 35.000 P3 35.000

Código CUPS

Tarifa

Potencia contratada

Concepto	DETALLE	Importe
Término de Potencia		
P1 Punta	29,750 KW x 31 Días x 0,111586 €	102,91 €
P2 Llano	33,000 KW x 31 Días x 0,066952 €	68,49 €
P3 Valle	29,750 KW x 31 Días x 0,044634 €	41,16 €
Término de Energía (Mercado Eléctrico)		
P1 Punta	1.898 kWh x 0,127786 €	242,54 €
P2 Llano	5.971 kWh x 0,105968 €	632,73 €
P3 Valle	1.804 kWh x 0,076622 €	138,23 €
Término de Reactiva		
P1 Punta	41554 x (628-0.33 x 1.898) €	0,07 €
P2 Llano	41554 x (2.056-0.33 x 5.971) €	3,56 €
Impuesto Electricidad 4,864 % sobre 1.229,69 €. x 1,05113		
		62,67 €
Importe alquiler Equipo de Medida		13,98 €

Consumo kWh

Precios P1, P2 y P3

Impuesto eléctrico

Observaciones
 Precios actualizados según Orden IET/107/2014 de 31 de Enero de 2014-B.O.E. nº 28 de 10/2/2014

Operación asegurada en Crédito y Caución
 Base Imponible 1.306,54 €
 IVA 21,00% 274,37 €
TOTAL FACTURA 1.580,91 €

LECTURAS

Fecha	ACTIVA			REAL	MAXIMETRO REAL
	Anterior	Actual	Consumo		
12/08/2014				12/08/2014	
P1	101.044	102.430	1.386	22.100	27.000
P2	303.815	308.179	4.364	68.150	33.000
P3	80.748	82.023	1.275	3.613	29.000
P4	47.236	47.748	512	10.564	166
P5	138.117	139.724	1.607	31.145	548
P6	42.920	43.449	529	4.047	93

IVA

Tarifa

PERIODO	LECTURA	CONSUMO
	05/02/2014 - 14/02/2014	2.893
	14/02/2014 - 11/03/2014	7.690
	11/03/2014 - 14/04/2014	9.670
	14/04/2014 - 15/05/2014	8.561
	15/05/2014 - 12/06/2014	7.511
	12/06/2014 - 09/07/2014	8.208
	09/07/2014 - 12/08/2014	11.009
	12/08/2014 - 12/09/2014	9.673

Precios Tarifa Acceso			Tarifa 3.0A
Periodo	Consumo	Precio	Total
P1 Punta	1.898	0.018762	35.61
P2 Llano	5.971	0.012576	75.09
P3 Valle	1.804	0.004670	8.42

Consumos P1, P2 y P3

Precios P1, P2 y P3

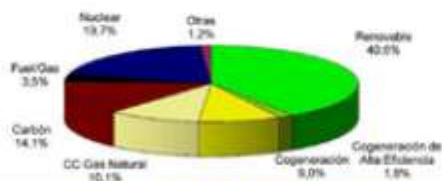
Información sobre su electricidad

Si bien la energía eléctrica que llega a nuestros hogares es indistinguible para nosotros, nuestros vecinos u otros consumidores conectados al sistema eléctrico, **ahora es posible garantizar el origen de la producción de energía eléctrica que usted consume.**

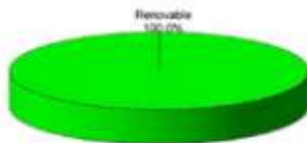
A estos efectos se proporciona el desglose de la mezcla de tecnologías de producción nacional para así comparar los porcentajes del promedio nacional con los correspondientes a la energía vendida por su Compañía Comercializadora.

Origen de la electricidad

Mezcla de Producción en el sistema eléctrico español 2013



Mezcla de Producción UniEléctrica




Origen	UniEléctrica	Mezcla de Producción sistema eléctrico español
Renovable	100.0%	40.0%
Cogeneración de Alta Eficiencia	0.0%	1.8%
Cogeneración	0.0%	9.0%
CC Gas Natural	0.0%	10.1%
Carbón	0.0%	14.1%
Fuel/Gas	0.0%	3.5%
Nuclear	0.0%	19.7%
Otras	0.0%	1.2%

El sistema eléctrico nacional ha exportado un 2,5% de producción neta total nacional

Impacto medioambiental

El impacto ambiental de su electricidad depende de las fuentes energéticas utilizadas para su generación.

En una escala de A a G donde A indica el mínimo impacto ambiental y G el máximo, y que el valor medio nacional corresponde al nivel D, la energía comercializada por UniEléctrica tiene los siguientes valores:



la energía que quieres